

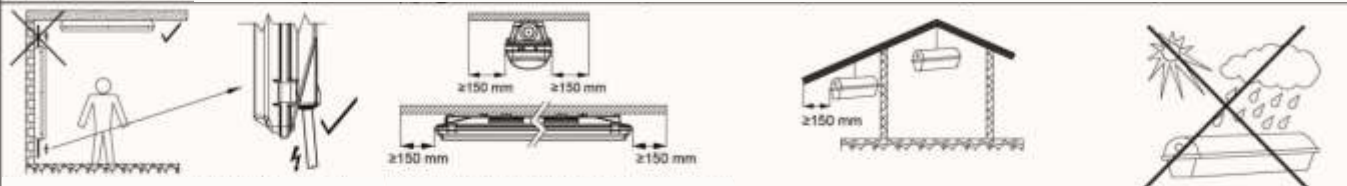


(EN) Mounting instruction

(SE) Monteringsanvisning

(NO) Monteringsanvisning

(FI) Asennusohjeet

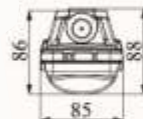


(EN) The installation should be carried out by an electrician or any similarly qualified person

(SE) Installationen bör genomföras av en elektriker, eller en likvärdig kvalificerad person.

(NO) Installasjonen skal utføres av godkjent elektroinstallatør, eller en likeverdig kvalifisert person.

(FI) Asennuksen saa tehdä ainoastaan sähköasentaja tai vastaava hyväksytty henkilö.



	A	B	C	D	E
2ft LED	605	238±23	365.5±23	415	188.5
4ft LED	1185	700±78	483.5±78	850	333.5
5ft LED	1477	1000±78	475.5±78	1150	325.5

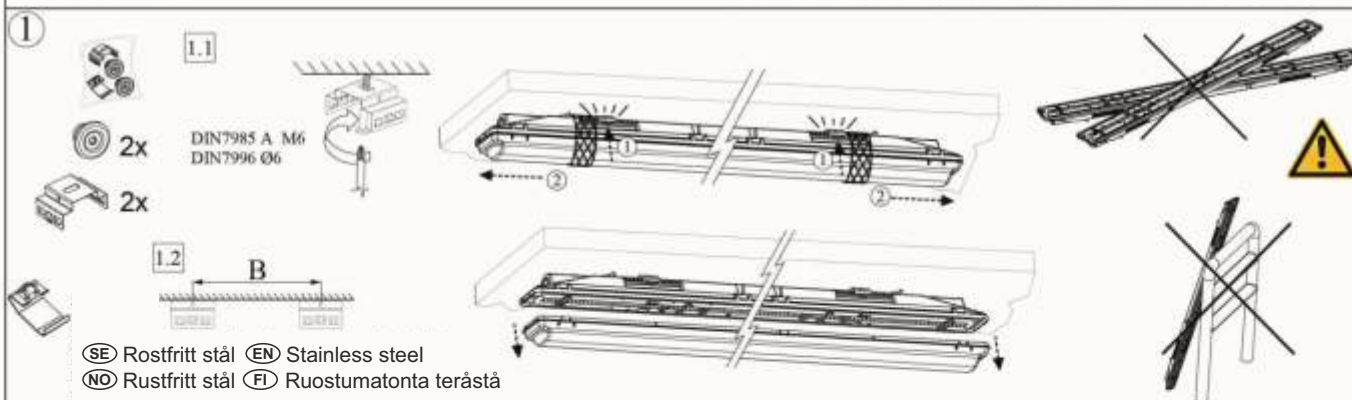


(EN) Prevent from damages through electrostatic discharges and from mechanical impacts. A discharge of static electricity may damage sensitive components. Always be properly grounded when touching components inside fixture. Use a wrist strap connected by the ground court to the reflector. Avoid touching light source (LEDs) with hands. This may cause significant loss of brightness.

(SE) Förhindra skador genom elektrostatiska urladdningar och fren mekaniska stötar. Stegning av statisk elektricitet kan skada sensitiva komponenter. Var alltid ordentligt jordad när du rör vid komponenter inuti fixturen. Använd en armrem som är ansluten av markplanet till reflektorn. Undvik att röra ljuskällor (lysdioder) med händerna. Detta kan orsaka betydande förlust av vittnesbörd

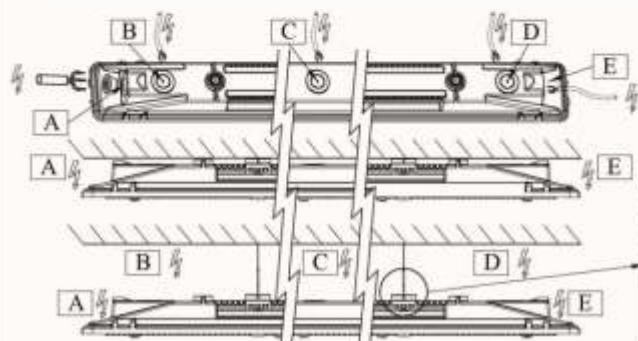
(NO) Forhindre skader ved elektrostatisk utlading og mekaniske støt. Økende statisk elektrisitet kan skade sensitive komponenter. Ha alltid skikkelig jording når du berører komponenter inne i armaturen. Bruk armstroppen som er koblet til bakkensiden til reflektoren. Unngå å berøre lyskilder (LED) med bare hender, det kan føre til betydelig forkorting av lystiden.

(FI) Estä vauriot elektrostaattisten purkausten ja mekaanisten iskujen varalta. Staattinen sähkö voi vaurioittaa herkkiä komponentteja. Ole aina asianmukaisesti maadoitettu käsitellessäsi komponentteja kalustuksen sisällä. Käytä ripustushihnaa joka on liitetty valaisimen pohjasta heijastimeen. Vältä valonlähteiden (valodiodit) käsinkoskettelua. Tämä voi aiheuttaa valon valkoisuuden häviämistä.



2

(EN) Cable installations option (SE) Alternativ för kabelinstallationer  
(NO) Alternativ for kabelinstallasjoner (FI) Vaihtoehto kaapeliasennuksille



(EN) Option 1  
(SE) Alternativ 1  
(NO) Alternativ 1  
(FI) Vaihtoehto: 1

